



**CARQ**

**Auto & historia  
z historią auta**

Idea by *Kajetan Rogalski*

# Polski rynek pojazdów używanych

# Przegląd informacji

RAPORT  
czerwiec 2020 r.



---

# Polacy kochają własne samochody.

Użytkownicy platformy carQ.pl  
zweryfikowali swoje pojazdy już  
ponad 2 miliony razy.

**Dbamy o rzetelność danych.  
Wspólnie z kierowcami!**




**czerwiec 2020**

Rynek samochodów  
używanych w liczbach

[www.carq.pl](http://www.carq.pl) →

# typy pojazdów



samochody osobowe

**84,84%**



samochody ciężarowe **7,81%**



motocykle **2,26%**



motorowery **1,13%**



autobusy **0,71%**

**czerwiec 2020**

[www.carq.pl](http://www.carq.pl) →

Rynek samochodów  
używanych w liczbach

# wyrejestrowane / zarejestrowane



**czerwiec 2020**

[www.carq.pl](http://www.carq.pl) →

Rynek samochodów  
używanych w liczbach

## właściciele pojazdów

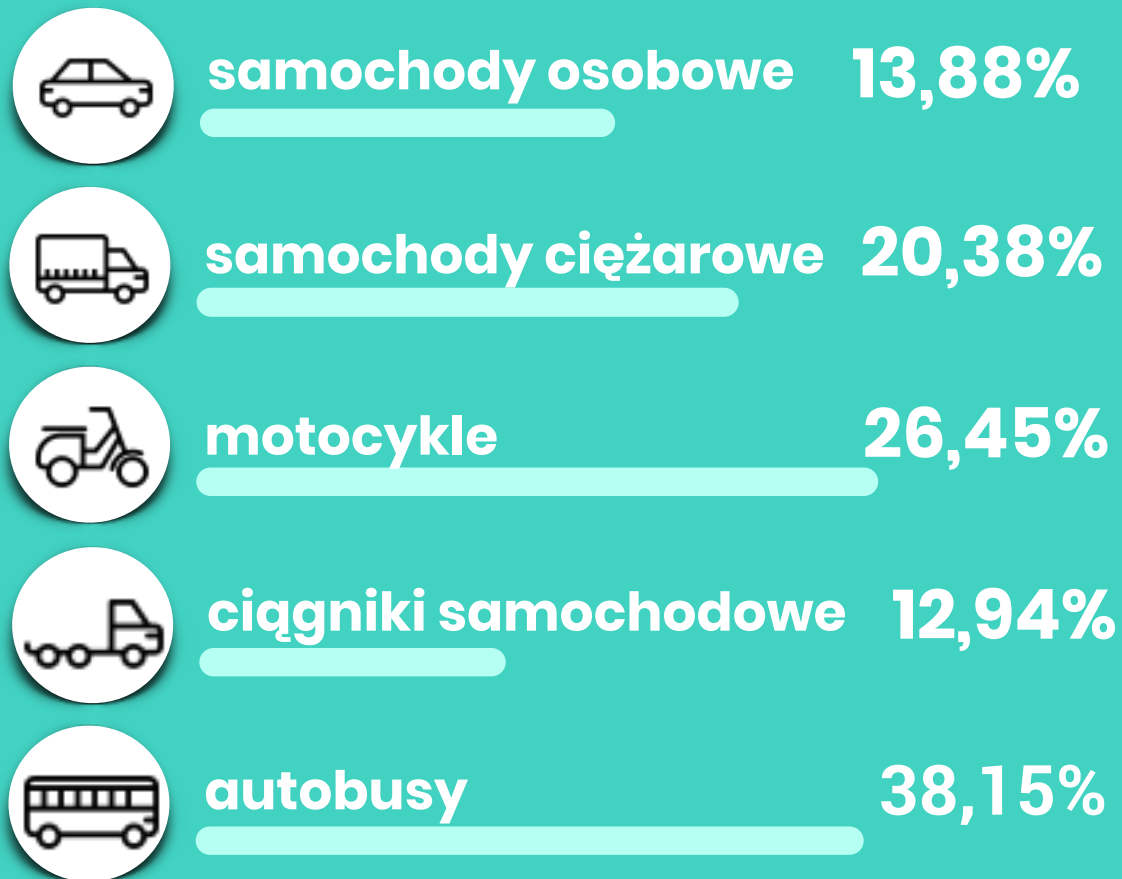


**czerwiec 2020**

Rynek samochodów  
używanych w liczbach

[www.carq.pl](http://www.carq.pl) →

# pojazdy bez badań technicznych



**czerwiec 2020**

Rynek samochodów  
używanych w liczbach

[www.carq.pl](http://www.carq.pl) →



## pojazdy bez polisy OC



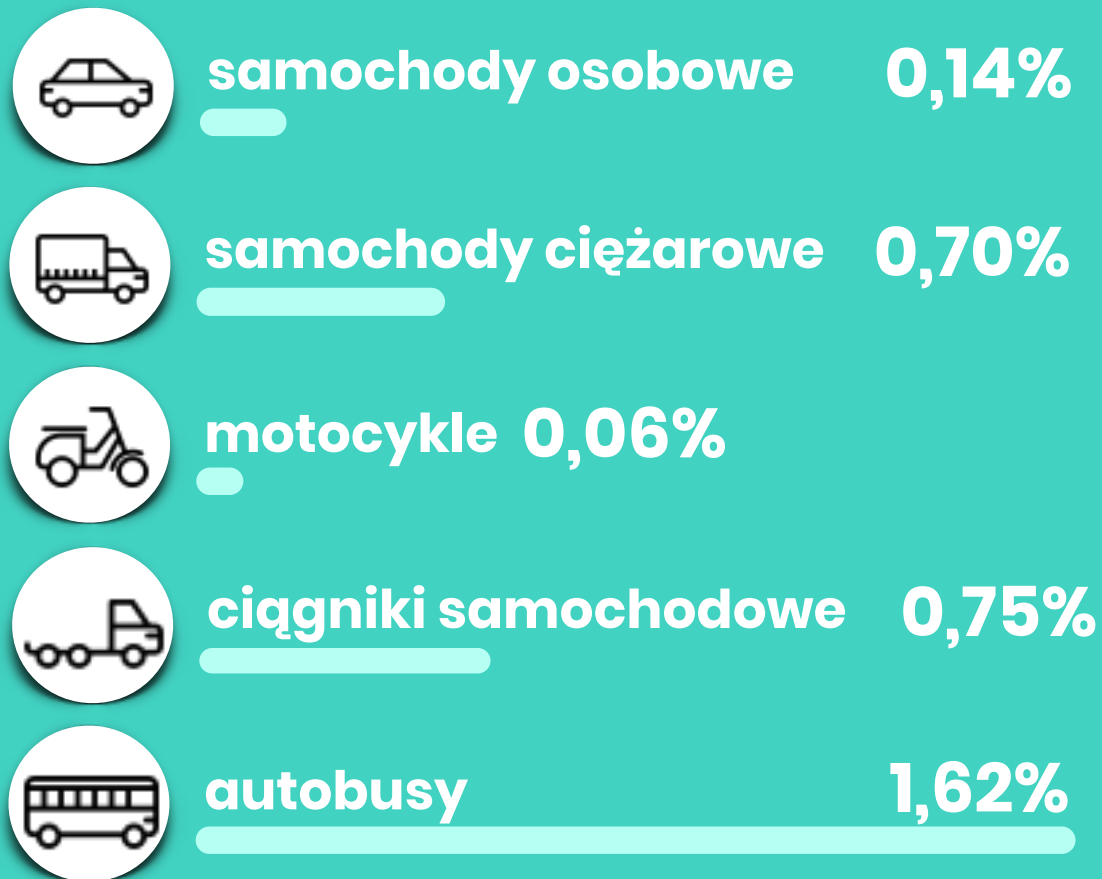


**czerwiec 2020**

Rynek samochodów  
używanych w liczbach

[www.carq.pl](http://www.carq.pl) →

## pojazdy w Rejestrze Zastawów



**czerwiec 2020**

Rynek samochodów  
używanych w liczbach

[www.carq.pl](http://www.carq.pl) →

## pojazdy według rocznika



**2004  
2008**

wiek pojazdów 12–16 lat

**29,79%**

**1999  
2003**

wiek pojazdów 17–21 lat

**25,54%**

**2009  
2013**

wiek pojazdów 7–11 lat

**17,61%**

**2014  
2019**

wiek pojazdów 1–6 lat

**14,02%**

**1995  
1998**

wiek pojazdów 22–25 lat

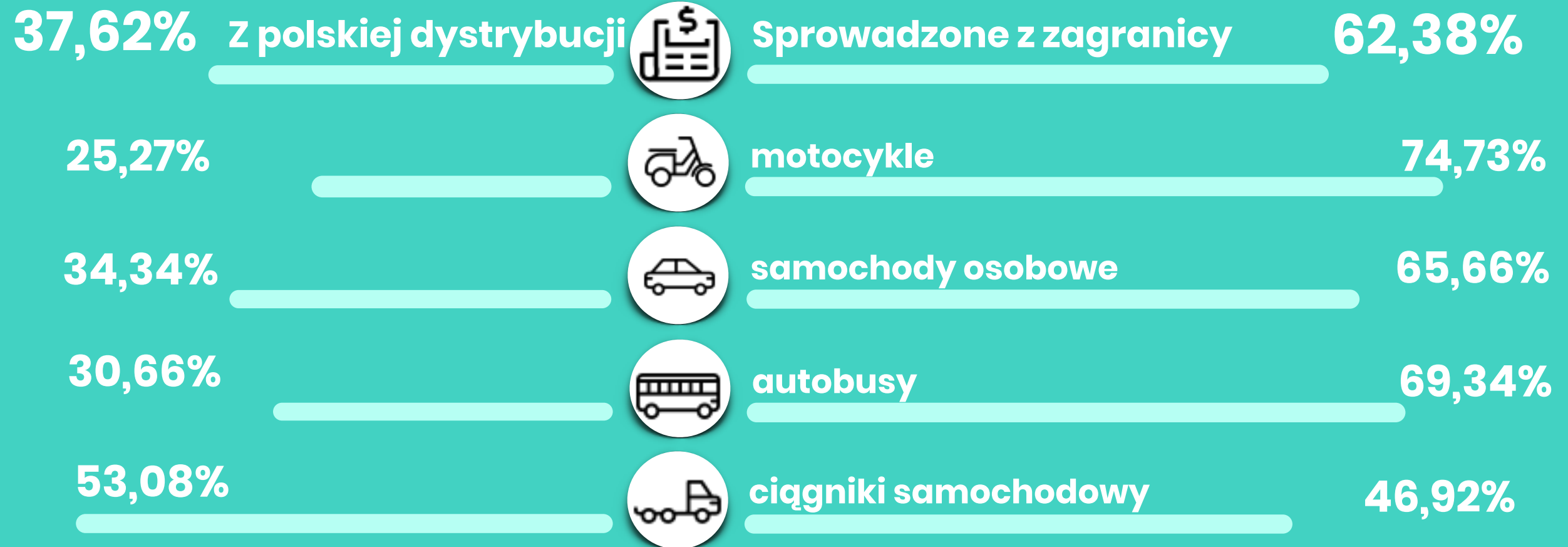
**9,05%**

**czerwiec 2020**

Rynek samochodów  
używanych w liczbach

[www.carq.pl](http://www.carq.pl) →

## pochođenje pojazdów



**czerwiec 2020**

Rynek samochodów  
używanych w liczbach

[www.carq.pl](http://www.carq.pl) →



## Średnie przebiegi roczne

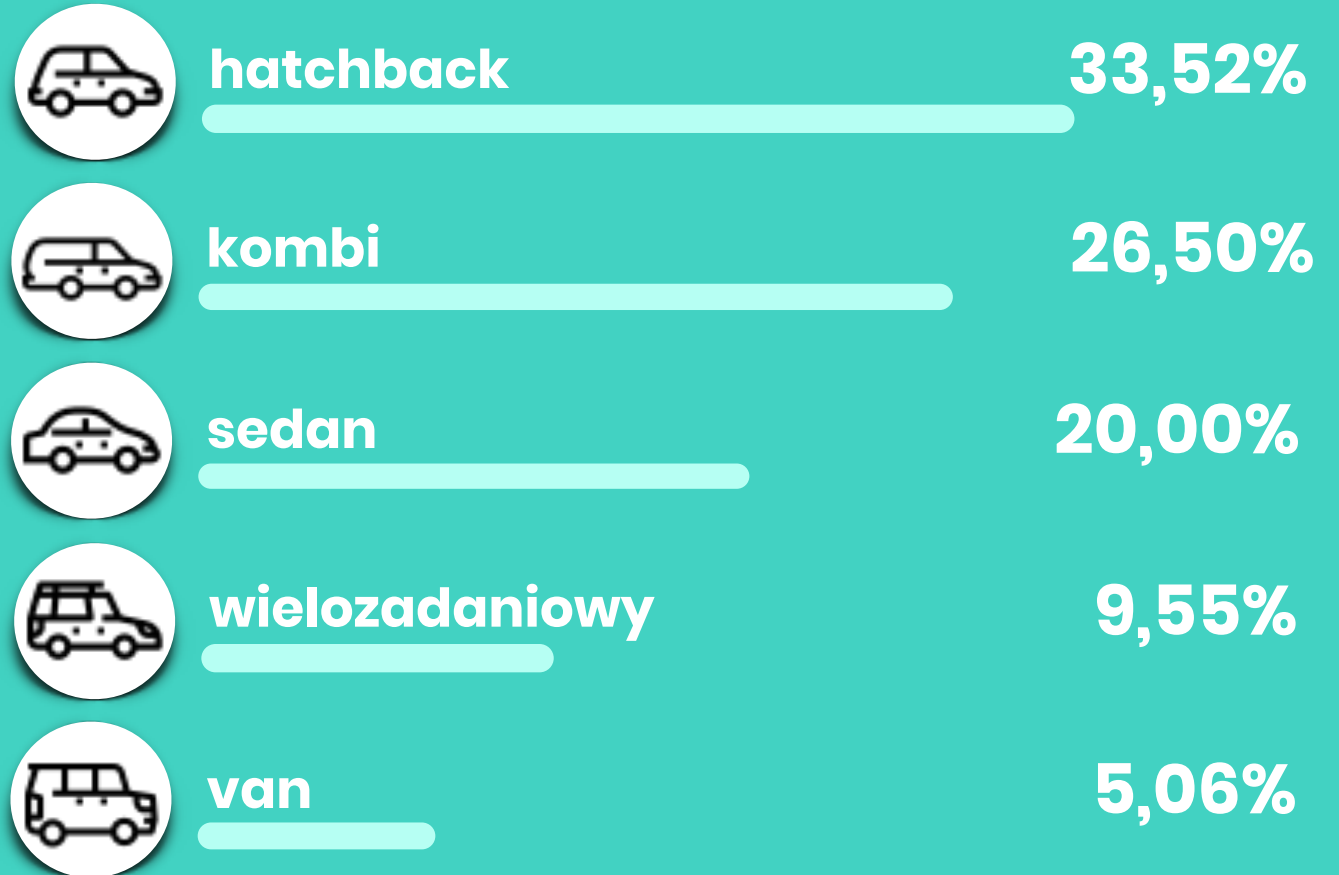



**czerwiec 2020**

Rynek samochodów  
używanych w liczbach

[www.carq.pl](http://www.carq.pl) →

## typy nadwozia aut osobowych



**czerwiec 2020**

Rynek samochodów  
używanych w liczbach

[www.carq.pl](http://www.carq.pl) →

## marki aut osobowych



Volkswagen

12,65%



Opel

10,34%



Audi

8,27%



Ford

7,38%




renault

6,93%



BMW

6,42%




**czerwiec 2020**

Rynek samochodów  
używanych w liczbach

[www.carq.pl](http://www.carq.pl) →

## modele aut osobowych



**Volkswagen PASSAT**

**4,26%**



**Opel ASTRA**

**3,98%**



**Volkswagen GOLF**

**4,00%**



**Audi A4**

**3,41%**



**BMW SERIA 3**

**3,04%**



**Ford Focus**

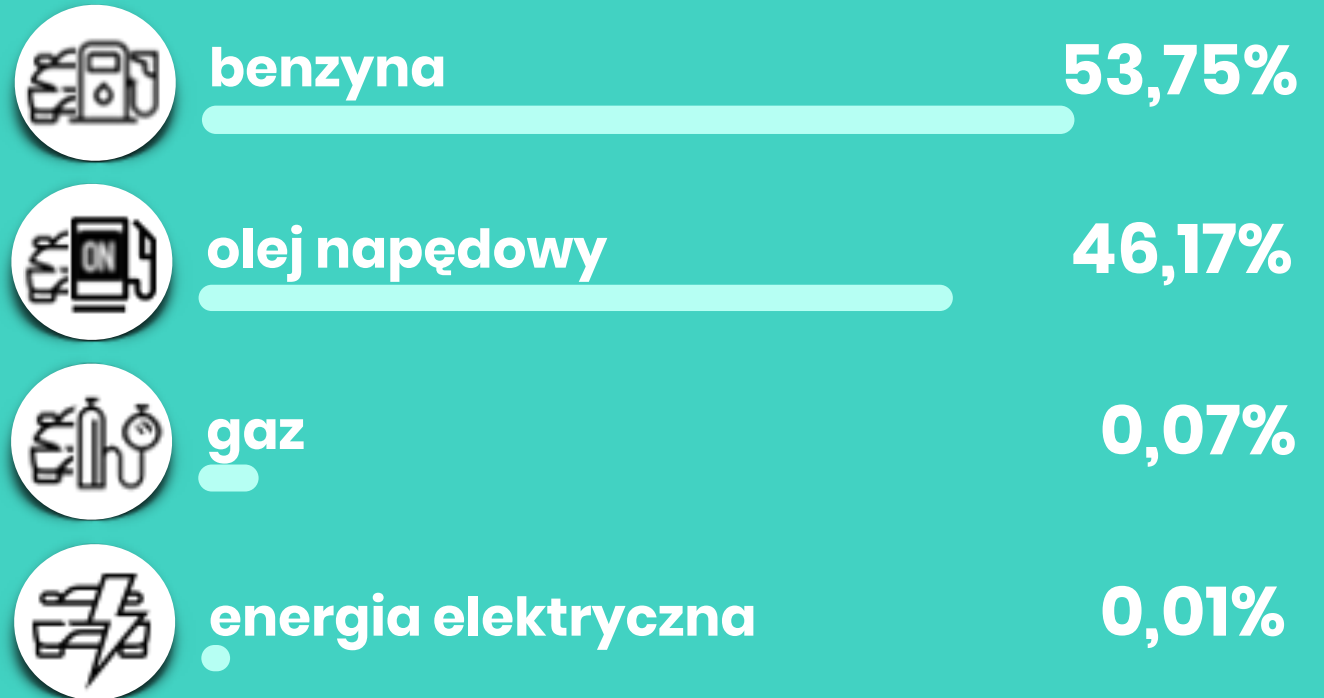
**2,52%**

**czerwiec 2020**

Rynek samochodów  
używanych w liczbach

[www.carq.pl](http://www.carq.pl) →

## rodzaj paliwa aut osobowych





**czerwiec 2020**

Rynek samochodów  
używanych w liczbach

[www.carq.pl](http://www.carq.pl) →

## roczniki aut osobowych



**czerwiec 2020**

Rynek samochodów  
używanych w liczbach

[www.carq.pl](http://www.carq.pl) →

## roczniki motocykli



**czerwiec 2020**

Rynek samochodów  
używanych w liczbach

[www.carq.pl](http://www.carq.pl) →

## roczniki sam. ciężarowe



**czerwiec 2020**

Rynek samochodów  
używanych w liczbach

[www.carq.pl](http://www.carq.pl) →

## roczniki autobusów



**2004  
2008**

wiek pojazdów 12-16 lat

**25,22%**

**1999  
2003**

wiek pojazdów 17-21 lat

**30,30%**

**2009  
2013**

wiek pojazdów 7-11 lat

**8,20%**

**2014  
2019**

wiek pojazdów 1-6 lat

**7,04%**

**1995  
1998**

wiek pojazdów 22-25 lat

**16,04%**

---

# Potrzebujesz więcej informacji?

Skontaktuj się z nami!



# CARQ

[www.carQ.pl](http://www.carQ.pl)

[pomoc@carQ.pl](mailto:pomoc@carQ.pl)

+48 513 089 369

